



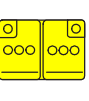
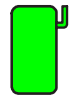




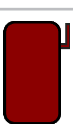



**Uwaga:** Ilustracja przedstawia wersję z maksymalnym wyposażeniem.

	Poduszka powietrzna		Gazowy nabój napełniający		Napinacz pasa bezpieczeństwa		Sterownik SRS		Aktywny system ochrony pieszych
	Automatyczny system ochrony przy dachowaniu		Sprężyna gazowa / Sprężyna z napięciem wstępnym		Strefa wzmocniona		Strefa wymagająca szczególnej uwagi		
	Akumulator niskiego napięcia		Ultrakondensator niskiego napięcia		Zbiornik paliwa		Zbiornik gazu		Zawór bezpieczeństwa
	Pakiet akumulatorów wysokiego napięcia		Kabel wysokiego napięcia		Urządzenie wysokonapięciowe odcinające układ wysokiego napięcia		Skrzynka bezpieczników wysokiego napięcia		Ultrakondensator wysokiego napięcia
	Zbiornik paliwa zawierający benzynę/etanol		Zbiornik gazu z oznaczeniem rodzaju gazu (CNG)		Ręczny zawór odcinający dopływ gazu z oznaczeniem rodzaju gazu (CNG)				

Marka	Typ	Etap	Rok wprowadzenia na rynek	Wewnętrzny nr ref.	Data utworzenia	Wydanie	Nr wersji	Strona
SEAT	Arona	1	2021	VSS-KJ71T53	14/06/2021	25/07/2022	2	1 z 4

## 1. Oznaczenie / rozpoznawanie

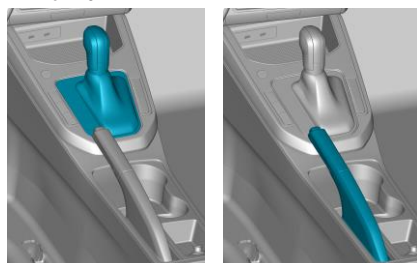
Wlot zbiornika paliwa (benzyna + CNG)



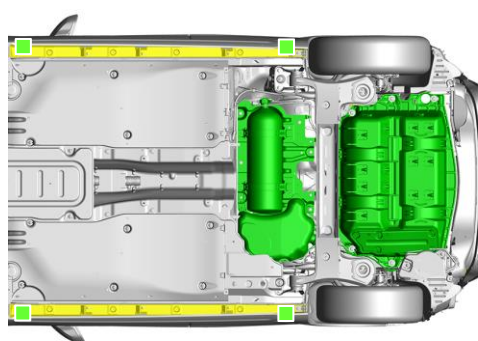
## 2. Unieruchomienie / stabilizacja / podnoszenie

### Unieruchamianie samochodu

Automatyczna skrzynia biegów:  
ustawić dźwignię w położeniu „P”.  
Włączyć hamulec postojowy.



### Punkty podparcia do podnoszenia

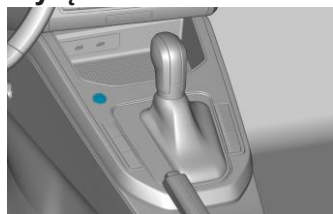


■ Odpowiednie punkty podparcia do podnoszenia

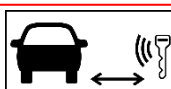
■ Zbiornik gazu

## 3. Wyłączenie źródeł bezpośredniego zagrożenia / przepisy bezpieczeństwa

### Wyłączenie silnika



Jeśli pojazd jest wyposażony w system bezkluczykowego dostępu:  
nacisnąć przycisk START-STOP bez naciskania pedału hamulca.




Zamiast kluczyka z pilotem można użyć kodowanej karty lub aplikacji na smartfona.


### Ręczne odłączanie zbiornika gazu



Zdjąć plastikowe osłony.



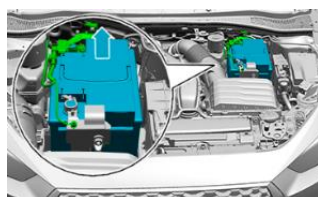
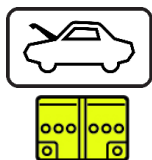
Znaleźć zawory bezpieczeństwa zbiornika (patrz str. 1).



Zamknąć zawory bezpieczeństwa (kluczem płaskim 5 mm lub kluczem oczkowym).



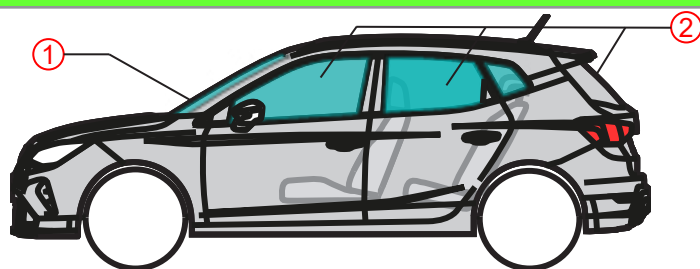
### Odłączenie układu elektrycznego pojazdu (akumulatora 12 V)



- Otworzyć maskę silnika.
- Odłączyć najpierw zacisk ujemny (-), a następnie zacisk dodatni (+) akumulatora pokładowego.

Marka	Typ	Etap	Rok wprowadzenia na rynek	Wewnętrzny nr ref.	Data utworzenia	Wydanie	Nr wersji	Strona
SEAT	Arona	1	2021	VSS-KJ71T53	14/06/2021	25/07/2022	2	2 z 4









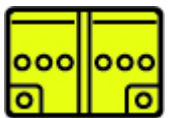



## 4. Dostęp do pasażerów



### Szyby:

- ① Szyba ze szkła laminowanego
- ② Szyba jednowarstwowa ze szkła hartowanego

## 5. Zmagazynowana energia / płyny / gazy / ciała stałe

	  	maks. 260 barów
	  	9 l
	  	12 V

## 6. W razie pożaru




Bezpieczniki nadciśnieniowe w zbiornikach gazu otwierają się w temperaturze ok. 110°C (odgłos podmuchu). Po ok. 90 sekundach zbiorniki są puste. Należy stosować środki ochrony osobistej!



## 7. W razie zanurzenia

Po wydobyciu pojazdu z wody pozwolić, by odciekła z niego woda. W przypadku wycieku gazu zamknąć zbiorniki za pomocą zaworów odcinających (patrz rozdział 3). Należy stosować odpowiednie środki ochrony osobistej.




## 8. Holowanie / transport / przechowywanie



- W przypadku wycieku gazu zamknąć zbiorniki (patrz rozdział 3).
- Nie ciągnąć pojazdu za oś napędową.
- Uważać, aby nie uszkodzić zbiorników z gazem.

Marka	Typ	Etap	Rok wprowadzenia na rynek	Wewnętrzny nr ref.	Data utworzenia	Wydanie	Nr wersji	Strona
SEAT	Arona	1	2021	VSS-KJ71T53	14/06/2021	25/07/2022	2	3 z 4

## 9. Ważne informacje dodatkowe

	<p>Zapewnić ochronę przeciwpożarową za pomocą odpowiednich środków, zgodnie z zaleceniami menedżera ds. operacyjnych.</p>
	<p>Zebrać rozlane/rozsypane środki i ciecze robocze zgodnie z zaleceniami menedżera ds. operacyjnych lub rozsypać wokół pojazdu piasek / środek wiążący, aby zapobiec ich roznoszeniu.</p>
	<p>Unikać bezpośredniego kontaktu środków i cieczy roboczych ze skórą.</p>

## 10. Objasnienie użytych piktogramów

 <p>Substancja łatwopalna</p>	 <p>Substancja wybuchowa</p>	 <p>Substancje niebezpieczne dla ludzkiego zdrowia</p>	 <p>Ryzyko zagrożenia dla środowiska</p>	 <p>Gazy pod ciśnieniem</p>	 <p>Pojazd na paliwo z grupy ciekłej 2</p>	 <p>Pojazd na CNG</p>
 <p>Przewód gazowy (ogólnie)</p>	 <p>Do gaszenia pożaru użyć wody</p>	 <p>Do gaszenia pożaru użyć mokrej piany</p>	 <p>Do gaszenia pożaru użyć proszku ABC</p>	 <p>Maska</p>	 <p>Użycie kamery termowizyjnej na podczerwień</p>	 <p>Wyjęcie inteligentnego kluczyka</p>

Marka	Typ	Etap	Rok wprowadzenia na rynek	Wewnętrzny nr ref.	Data utworzenia	Wydanie	Nr wersji	Strona
SEAT	Arona	1	2021	VSS-KJ71T53	14/06/2021	25/07/2022	2	4 z 4