

Uwaga: Ilustracja pokazuje maksymalny możliwy zasięg sprzętu.

	Poduszka powietrzna		Zmagazynowany napompownik gazu		Napinacz pasów bezpieczeństwa		Jednostka sterująca SRS		Aktywny system ochrony pieszych
	Automatyczny system ochrony przed przewróceniem		Rozszerzycza gazowa / sprężyna wstępnie napięta		Strefa wysokiej wytrzymałości		Strefa wymagająca szczególnej uwagi		
	Niskie napięcie baterii		Ultrakondensator, niskonapięciowy		Zbiornik paliwa		Zbiornik paliwa		Zawór bezpieczeństwa
	Pakiet baterii, zasilanie wysokiego napięcia		Skrzynka bezpiecznikowa		Urządzenie kablowe wysokiego napięcia, które wyłącza		wysokiego napięcia, które wyłącza		wysoki komponent

Marka	Typ	Krok	Rok wejścia na rynek	Wewnętrzne odniesienie	Data utworzenia	Wydanie	Wersja nr	Strona
SIEDZENIE	Ateca	1	2021	VSS-KHP1C50	15/02/2020	11/01/2021	3	1 z 3

1. Identyfikacja / rozpoznanie

Logo


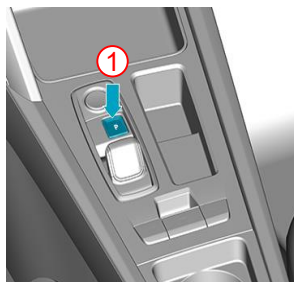


Możliwe, że nie ma żadnego logo

2. Unieruchomienie / stabilizacja / podnoszenie

Unieruchomienie pojazdu

Naciśnij przycisk "P" (park) i obsłuż **punkty podnoszenia** Hamulca ręcznego.

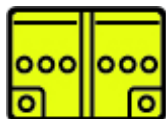


■ Odpowiednie punkty podnoszenia

3. Wyłączenie bezpośrednich zagrożeń / przepisów bezpieczeństwa

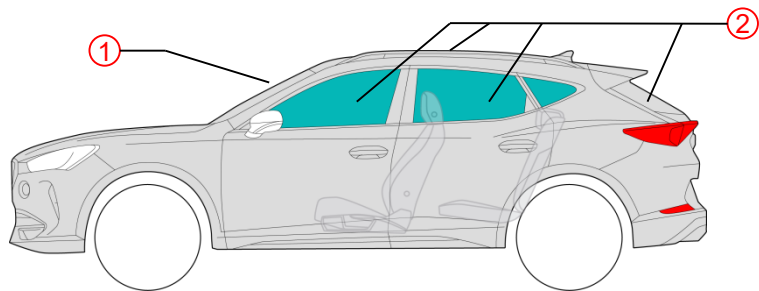


1. Naciśnij przycisk start i stop, jeśli pojazd jest wyposażony w system "bezkluczkowego wejścia".



2. Odłącz baterię 12V pokładowego systemu elektrycznego w komorze silnika za pomocą odpowiedniego narzędzia.
Wyłącz układ elektryczny pojazdu: Odłącz najpierw ujemny biegun (-), a potem dodatni (+) na pokładzie akumulatora.

4. Dostęp do mieszkańców



Przeszklenia:

- ① Szkło laminowane
- ② Jednoszybowe szyby bezpieczeństwa

5. Zmagazynowana energia / ciecze / gazy / ciała stałe

		Max 55l
		12 V

10. Wyjaśnienie używanych piktogramów

							
Łatwopalny	Wybuchowy	Czynniki	Niebezpieczne dla zdrowia człowieka	Zagrożenie środowiskowe	Paliwo benzynowe	Oleju napędowego	