

Twój nowy SEAT Ateca.

5 LAT
GWARANCJI
SEAT



Cennik

Rok produkcji 2020

Rok modelowy 2020


SEAT

Pakiety promocyjne

Comfort+

Dla wersji Reference

- Przednie światła przeciwmgielne z funkcją doświetlania zakrętów
- 16-calowe felgi aluminiowe DESIGN 36/1
- Klamki i lusterka boczne w kolorze nadwozia
- Elektrycznie regulowane, podgrzewane i składane lusterka boczne

Cena pakietu: **2214 zł**

Wartość pakietu: ~~3404 zł~~

Zyskujesz: **1190 zł**

Dla wersji Style

- Asystent parkowania z czujnikami parkowania z przodu i z tyłu
- Pakiet wspomagania jazdy ADVANCED ASSISTANT: asystent świateł drogowych, asystent pasa ruchu, system monitorowania martwego pola z funkcją wspomagania wyjazdu z miejsca parkingowego
- Full Link

Cena pakietu: **4084 zł**

Wartość pakietu: ~~6282 zł~~

Zyskujesz: **2198 zł**

Dla wersji Xcellence

- System kamer 360 z widokiem z góry
- Wirtualny kokpit: cyfrowa tablica przyrządów z kolorowym ekranem TFT 10,25"
- Full Link

Cena pakietu: **999 zł**

Wartość pakietu: ~~4793 zł~~

Zyskujesz: **3794 zł**

Dla wersji FR oraz FR Black

- Wirtualny kokpit: cyfrowa tablica przyrządów z kolorowym ekranem TFT 10,25"
- Beats Sound System: system audio klasy premium o mocy 340W ze wzmacniaczem, subwooferem i 9. głośnikami
- Full Link

Cena pakietu: **999 zł**

Wartość pakietu: ~~4616 zł~~

Zyskujesz: **3617 zł**

Wersja specjalna FR Black



Już od **990 zł/mies. RRSO 8,18%**
Cena od **122 900 zł**

Zawiera dodatkowe elementy wyposażenia:

- 19-calowe felgi aluminiowe EXCLUSIVE 36/1 MACHINED GLOSSY BLACK
- Relingi dachowe w kolorze lśniącej czerni
- Obramowanie osłony chłodnicy w kolorze lśniącej czerni
- Lusterka boczne w kolorze lśniącej czerni
- Obramowania okien w kolorze lśniącej czerni
- Elementy konsoli centralnej w kolorze lśniącej czerni
- Klamki z elementem ozdobnym w kolorze lśniącej czerni



SEAT FINANCIAL SERVICES: podana kwota stanowi miesięczną ratę brutto Kredytu Moc Niskich Rat. Parametry przyjęte do kalkulacji raty: opłata wstępna: 30%, okres kredytu: 48 miesięcy, roczny przebieg 20 000 km, finalna rata określona w umowie. W ratę wliczony jest pakiet ubezpieczeń, w którego skład wchodzi ubezpieczenie AC/OC, NNW na pierwszy rok i ubezpieczenie spłaty kredytu Life Up na cały okres trwania umowy.

SEAT KREDYT MOC NISKICH RAT - Rzeczywista Roczna Stopa Oprocentowania [RRSO] wynosi 8,18%, całkowita kwota kredytu (bez kredytowanych kosztów) 63 855 zł, całkowita kwota do zapłaty 80 323 zł, oprocentowanie zmienne 4,39%, całkowity koszt kredytu 16 468 zł (w tym: prowizja 0 zł, odsetki 9 729 zł, ubezpieczenie komunikacyjne na 1. rok 2 443 zł, ubezpieczenie spłaty kredytu 4 296 zł, 47 miesięcznych rat równych po 869 zł; rata finalna 38 614 zł. Kalkulacja została dokonana na dzień 01.05.2018 na reprezentatywnym przykładzie. Oferta na wybrane modele SEAT-a przy skorzystaniu z ubezpieczenia komunikacyjnego i ubezpieczenia spłaty kredytu oferowanych przez Volkswagen Serwis Ubezpieczeniowy Sp. z o.o. Niniejsza informacja nie stanowi oferty w rozumieniu kodeksu cywilnego. Dostępność i warunki produktu mogą ulec zmianie. Warunki produktu określa umowa. Oferta pakietu ubezpieczeń na 1. rok, obowiązuje tylko z ofertą finansowania Kredyt Moc Niskich Rat.



25 km/h
prędkość maksymalna

25 km
maksymalny
zasięg

SEAT eXS za 44 zł / mies. RRSO 8,18%

Elektryczna hulajnoga SEAT eXS powstała dzięki współpracy z firmą **Segway** – jedną z czołowych firm na rynku mikro elektromobilności.

Cena: 2599 zł

Gotowy do drogi?

Amortyzator z przodu i tyłu

Wyświetlacz **LCD**

Oświetlenie Full LED

Łączność z dedykowaną aplikacją



SEAT FINANCIAL SERVICES: Podana kwota stanowi zwiększenie miesięcznej raty brutto za dowolny, nowy samochód marki SEAT w Kredycie Moc Niskich Rat.

SEAT KREDYTMOC NISKICH RAT - Rzeczywista Roczna Stopa Oprocentowania (RRSO) wynosi 8,18%, całkowita kwota kredytu (bez kredytowanych kosztów) 63 855 zł, całkowita kwota do zapłaty 80 323 zł, oprocentowanie zmienne 4,39%, całkowity koszt kredytu 16 468 zł (w tym: prowizja 0 zł, odsetki 9 729 zł, ubezpieczenie komunikacyjne na 1. rok 2 443 zł, ubezpieczenie spłaty kredytu 4 296 zł, 47 miesięcznych rat równych po 869 zł; rata finalna 38 614 zł. Kalkulacja została dokonana na dzień 01.05.2018 na reprezentatywnym przykładzie. Oferta na wybrane modele SEAT-a przy skorzystaniu z ubezpieczenia komunikacyjnego i ubezpieczenia spłaty kredytu oferowanych przez Volkswagen Serwis Ubezpieczeniowy Sp. z o.o. Niniejsza informacja nie stanowi oferty w rozumieniu kodeksu cywilnego. Dostępność i warunki produktu mogą ulec zmianie. Warunki produktu określa umowa. Szczegóły: www.seat.pl.

Elektryczna hulajnoga SEAT eXS dostępna jest także w finansowaniu bez samochodu. Szczegóły u dealerów marki SEAT.

Cennik Ateca / Obowiązuje od 20.12.2019



Rok produkcji 2020

Benzyna		Reference	Style	Xcellence	FR	FR Black
1.0 EcoTSI Start&Stop 115 KM Ecomotive manualna - 6 biegowa	rata na m-c / cena	715 zł / 84 800 zł	-	-	-	-
1.5 EcoTSI Start&Stop 150 KM manualna - 6 biegowa	rata na m-c / cena	-	855 zł / 106 100zł	946 zł / 117 400 zł	946 zł / 117 400 zł	990 zł / 122 900 zł
1.5 EcoTSI Start&Stop 150 KM DSG automatyczna - 7 biegowa	rata na m-c / cena	-	921 zł / 114 400 zł	1012 zł / 125 700 zł	1012 zł / 125 700 zł	1057 zł / 131 200 zł
2.0 TSI Start&Stop 190 KM DSG 4Drive automatyczna - 7 biegowa	rata na m-c / cena	-	-	1074 zł / 143 800 zł	1074 zł / 143 800 zł	1259 zł / 149 300 zł

Diesel		Reference	Style	Xcellence	FR	FR Black
2.0 TDI Start&Stop 150 KM manualna - 6 biegowa	rata na m-c / cena	-	1011 zł / 116 200zł	1108 zł / 127 300 zł	1108 zł / 127 300 zł	1156 zł / 132 800 zł
2.0 TDI Start&Stop 150 KM DSG automatyczna - 7 biegowa	rata na m-c / cena	-	1095 zł / 125 800 zł	1181 zł / 135 700 zł	1181 zł / 135 700 zł	1229 zł / 141 200 zł
2.0 TDI Start&Stop 150 KM DSG 4Drive automatyczna - 7 biegowa	rata na m-c / cena	-	1209 zł / 138 900 zł	1306 zł / 150 100 zł	1306 zł / 150 100 zł	1354 zł / 155 600 zł
2.0 TDI Start&Stop 190 KM DSG 4Drive automatyczna - 7 biegowa	rata na m-c / cena	-	-	1464 zł / 161 100 zł	1464 zł / 161 100 zł	1514 zł / 166 600 zł



SEAT FINANCIAL SERVICES - podana kwota stanowi miesięczną ratę brutto Kredytu Moc Niskich Rat. Parametry przyjęte do kalkulacji raty: opłata wstępna: 30%, okres kredytu: 48 miesięcy, roczny przebieg 20 000 km, finalna rata określona w umowie. W ratę wliczony jest pakiet ubezpieczeń, w którego skład wchodzi ubezpieczenie AC/OC, NNW na pierwszy rok i ubezpieczenie spłaty kredytu Life Up na cały okres trwania umowy.


SEAT KREDYT M OC NISKICH RAT - Rzeczywista Roczna Stopa Oprocentowania (RRSO) wynosi **8,18%**, całkowita kwota kredytu (bez kredytowanych kosztów) 63 855 zł, całkowita kwota do zapłaty 80 323 zł, oprocentowanie zmienne 4,39%, całkowity koszt kredytu 16 468 zł (w tym: prowizja 0 zł, odsetki 9 729 zł, ubezpieczenie komunikacyjne na 1. rok 2 443 zł, ubezpieczenie spłaty kredytu 4 296 zł, 47 miesięcznych rat równych po 869 zł; rata finalna 38 614 zł. Kalkulacja została dokonana na dzień 01.05.2018 na reprezentatywnym przykładzie. Oferta na wybrane modele SEAT-a przy skorzystaniu z ubezpieczenia komunikacyjnego i ubezpieczenia spłaty kredytu oferowanych przez Volkswagen Serwis Ubezpieczeniowy Sp. z o.o. Niniejsza informacja nie stanowi oferty w rozumieniu kodeksu cywilnego. Dostępność i warunki produktu mogą ulec zmianie. Warunki produktu określa umowa. Oferta pakietu ubezpieczeń na 1. rok, obowiązuje tylko z ofertą finansowania Kredyt Moc Niskich Rat.



Już od
715 zł / mies.
z pakietem
ubezpieczeń
AC+OC+NNW

RRSO 8,18%

SEAT Ateca. Wyposażenie




◀ Asystent jazdy w korku



SEAT Drive Profile ▲

▶ Wspomaganie wyjazdu z miejsca parkingowego



Systemy wspomagające kierowcę	Reference	Style	Xcellence	FR	FR Black
System kontroli odstępu Front Assist z funkcją awaryjnego hamowania i funkcją ochrony pieszych	•	•	•	•	•
System rozpoznawania zmęczenia	•	•	•	•	•
Ogranicznik prędkości	•	•	•	•	•
Tempomat	-	•	•	•	•
Aktywny tempomat [ACC]	-	768	768	768	768
System kontroli ciśnienia powietrza w oponach	•	•	•	•	•
Pakiet wspomagania jazdy BASIC ASSISTANT					
Asystent świateł drogowych	-	1477	•	•	•
Asystent pasa ruchu					
Pakiet wspomagania jazdy BASIC ASSISTANT PLUS ¹					
Asystent świateł drogowych	-	1918	651	651	651
Asystent pasa ruchu					
System rozpoznawania znaków drogowych					
SEAT Drive Profile: 4 profile jazdy: NORMAL, SPORT, ECO i INDIVIDUAL umożliwiające zmianę reakcji silnika, wspomaganie kierownicy oraz przełożeń skrzyni DSG	-	1054	•	•	•
SEAT Drive Profile dla aut z napędem 4Drive: 6 profili jazdy: NORMAL, SPORT, ECO i INDIVIDUAL umożliwiające zmianę reakcji silnika, wspomaganie kierownicy oraz przełożeń skrzyni DSG oraz dwa profile jazdy w utrudnionych warunkach drogowych SNOW i OFF-ROAD	-	•	•	•	•
Asystent podjazdu [Hill Hold Control]	•	•	•	•	•
Funkcja rekomendacji zmiany biegu	•	•	•	•	•
Asystent zjazdu ze wzniesienia dla aut z napędem 4Drive	-	•	•	•	•
System monitorowania martwego pola z funkcją wspomagania wyjazdu z miejsca parkingowego ²	-	1620	-	-	-
Pakiet wspomagania jazdy ADVANCED ASSISTANT ³					
Asystent świateł drogowych	-	3111	1620	1620	1620
Asystent pasa ruchu					
System monitorowania martwego pola z funkcją wspomagania wyjazdu z miejsca parkingowego					
Pakiet wspomagania jazdy COMFORT ASSISTANT ⁴					
Asystent świateł drogowych	-	2410	915	915	915
Asystent pasa ruchu					
System rozpoznawania znaków drogowych					
Asystent jazdy w korku					
Inteligentny asystent bezpieczeństwa					
Aktywny tempomat [ACC]					
Pakiet wspomagania jazdy COMFORT ASSISTANT PLUS ⁴					
Asystent świateł drogowych	-	4031	2536	2536	2536
Asystent pasa ruchu					
System rozpoznawania znaków drogowych					
Asystent jazdy w korku					
Inteligentny asystent bezpieczeństwa					
Aktywny tempomat [ACC]					
System monitorowania martwego pola z funkcją wspomagania wyjazdu z miejsca parkingowego					
Czujniki parkowania z tyłu z optycznym systemem parkowania	1505	•	-	-	-
Asystent parkowania z czujnikami parkowania z przodu i z tyłu	-	2458	•	•	•
Kamera cofania	-	1059	•	•	•
System kamer 360 z widokiem z góry	-	3196	2344	2344	2344

¹ Niedostępny z systemem monitorowania martwego pola. Dla wersji Style wymaga zamówienia systemu nawigacji.

² Niedostępny z innymi pakietami wspomagania jazdy.

³ Niedostępny z innymi systemami wspomagania jazdy oraz systemem monitorowania martwego pola.

⁴ Dostępny wyłącznie dla aut ze skrzynią automatyczną DSG. Wymaga zamówienia nawigacji. Niedostępny w połączeniu z innymi pakietami wspomagania jazdy, aktywnym tempomatem [ACC] oraz systemem monitorowania martwego pola.

• wyposażenie standardowe, - wyposażenie niedostępne



Wirtualny kokpit ▲

Elektromechaniczny hamulec postojowy ▶



◀ System KESSY

▼ Elektrycznie otwierane drzwi bagażnika



Bezpieczeństwo	Reference	Style	Xcellence	FR	FR Black
ABS, ESC, ASR, EDL, BAS, HBA	•	•	•	•	•
XDS - Elektroniczna blokada mechanizmu różnicowego	•	•	•	•	•
7 poduszek powietrznych (2 przednie, 2 boczne, 2 kurtyny powietrzne, poduszka kolanowa kierowcy)	•	•	•	•	•
Dezaktywacja poduszki powietrznej pasażera	•	•	•	•	•
Zagłówek fotela kierowcy i pasażera z systemem WOKS	•	•	•	•	•
Alarm z funkcją SAFE	1066	1066	1066	1066	1066
System przypominający o konieczności zapinania pasów przy przednich i tylnych fotelach	•	•	•	•	•
Zaczepek ISOFIX i Top Tether przy siedzeniach tylnej kanapy (dla dwóch fotelików dziecięcych)	•	•	•	•	•
Progresywne wspomaganie układu kierowniczego dla wersji z napędem na przednią oś	-	-	•	•	•
Progresywne wspomaganie układu kierowniczego dla wersji z napędem 4Drive	-	•	•	•	•

ABS – Układ zapobiegający blokowaniu kół podczas hamowania
 ESC – Elektroniczny układ stabilizacji toru jazdy
 ASR – Układ kontroli trakcji

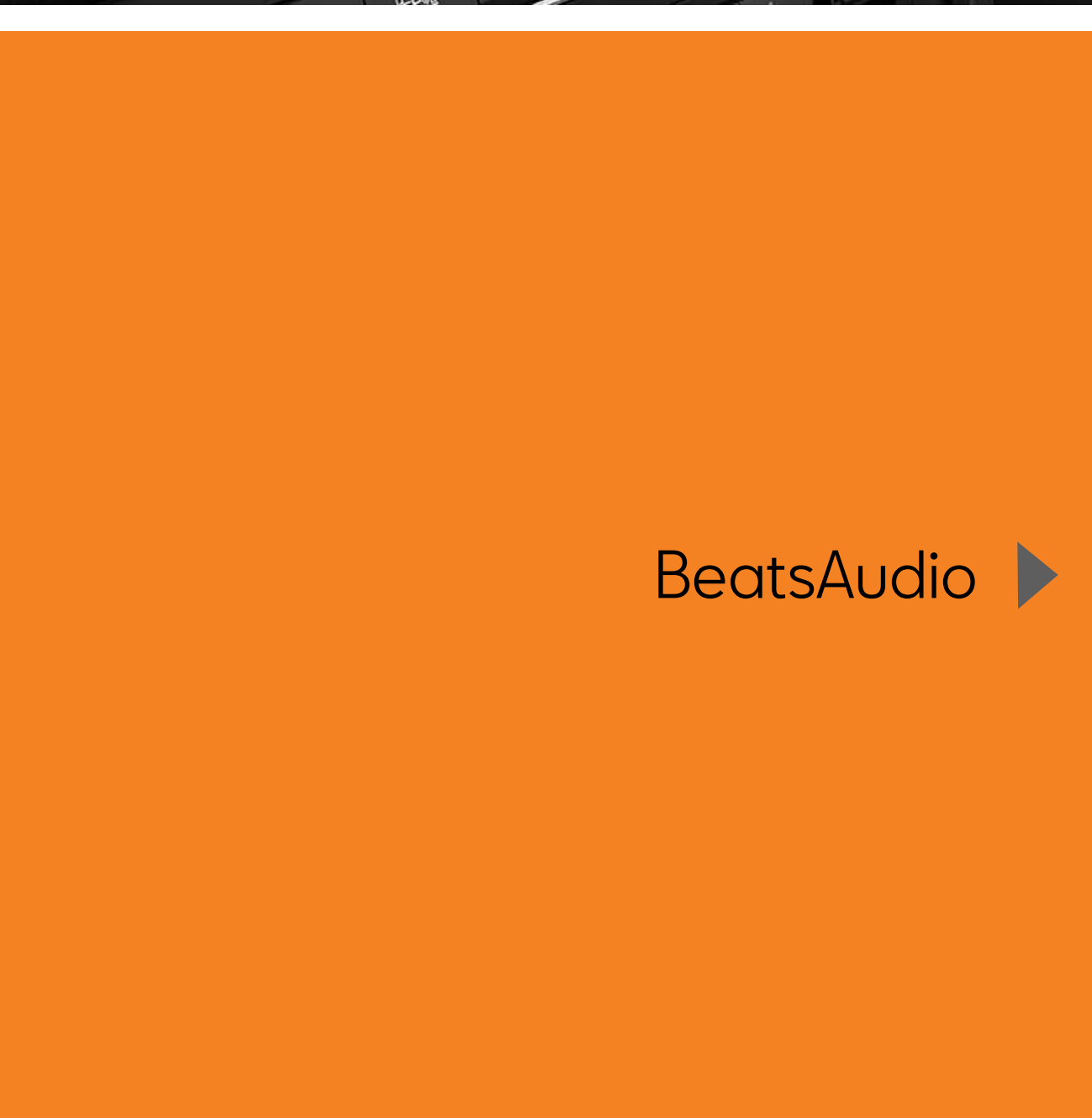
EDL – Elektroniczna blokada mechanizmu różnicowego
 BAS – Funkcja wspomagania hamowania awaryjnego
 HBA – Hydrauliczne wspomaganie hamowania

Komfort	Reference	Style	Xcellence	FR	FR Black
Klimatyzacja manualna Climatic	•	-	-	-	-
Automatyczna klimatyzacja dwustrefowa Climatronic	1806	•	•	•	•
Pakiet komfortowy Automatyczna klimatyzacja dwustrefowa Climatronic Przednie światła przeciwmgielne z funkcją doświetlania zakrętów Tempomat	2088	-	-	-	-
Rozbudowana tablica przyrządów z komputerem pokładowym z monochromatycznym wyświetlaczem 3,5" TFT	•	-	-	-	-
Rozbudowana tablica przyrządów z komputerem pokładowym z kolorowym wyświetlaczem 3,5" TFT	-	•	•	•	•
Wirtualny kokpit: cyfrowa tablica przyrządów z kolorowym ekranem TFT 10,25"	-	1736	1736	1736	1736
Elektromechaniczny hamulec postojowy	•	•	•	•	•
Pakiet praktyczny Czujnik deszczu Czujnik zmierzchu (automatyczne światła) Automatyczna funkcja opóźnionego wyłączenia świateł „Coming and Leaving Home” Automatycznie ściemniające się bezramkowe lusterko wsteczne Automatycznie obniżające się lusterko pasażera podczas cofania	-	•	•	•	•
Elektrycznie sterowane szyby boczne z przodu i z tyłu	•	•	•	•	•
Elektrycznie regulowane lusterka boczne	•	-	-	-	-
Elektrycznie regulowane, podgrzewane i składane lusterka boczne	558	•	•	•	•
Centralny zamek ze zdalnym sterowaniem, dwa składane kluczyki, otwieranie drzwi bagażnika z pilota (3 przyciski)	•	•	•	•	•
System bezkluczykowego dostępu i uruchamiania samochodu KESSY ¹	-	1620	•	1620	1620
Elektrycznie otwierane drzwi bagażnika	-	1492	-	1492	1492
Elektrycznie i bezdotykowo otwierane drzwi bagażnika z systemem KESSY ²	-	2983	2088	2088	2088
Pakiet zimowy³ Podgrzewane przednie fotele Spryskiwacze reflektorów z podgrzewaniem płynu w spryskiwaczach i wskaźnikiem poziomu płynu	2158	2158	•	•	•

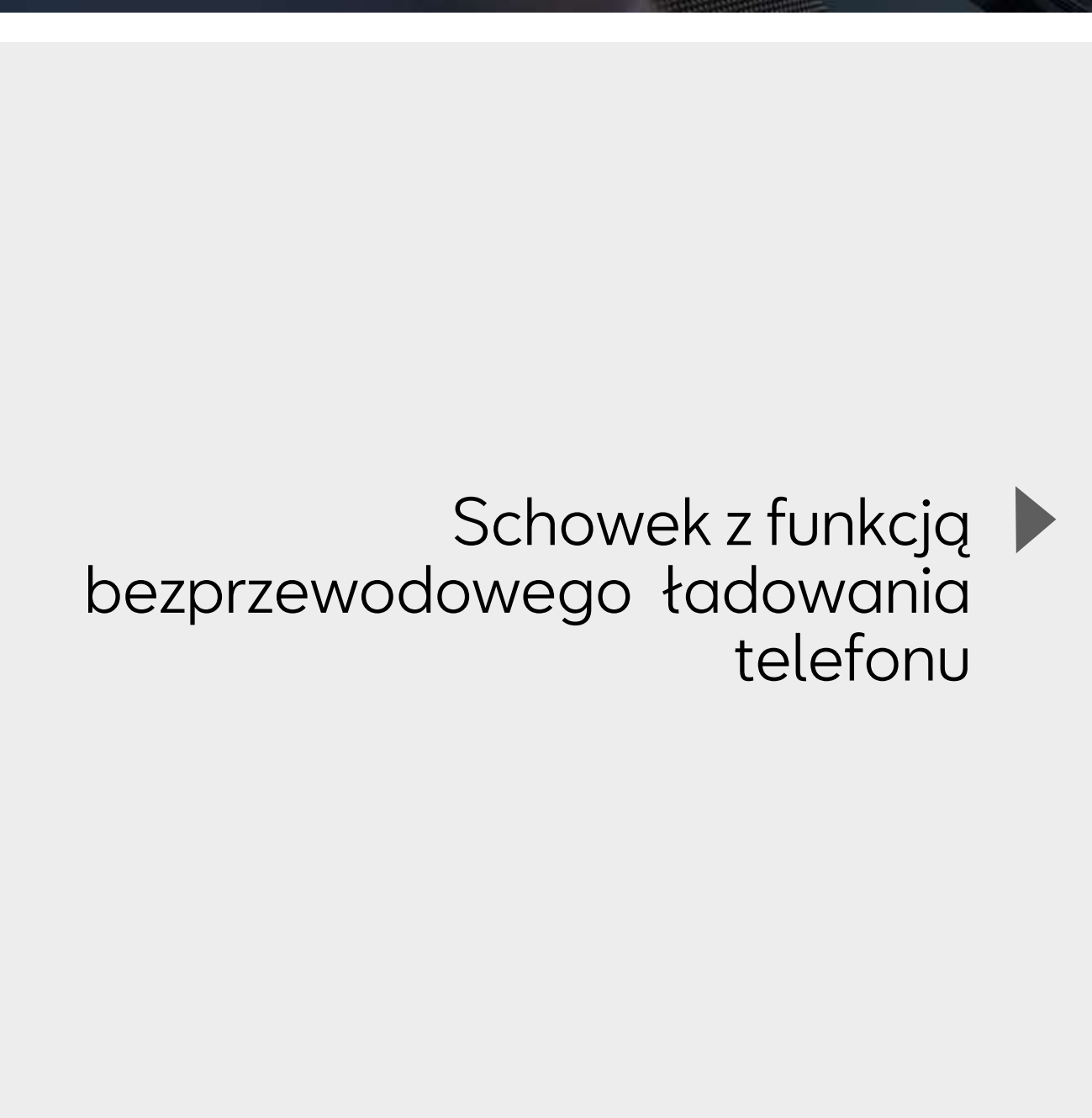


• wyposażenie standardowe, - wyposażenie niedostępne



◀ Navi System z 8-calowym ekranem dotykowym



BeatsAudio ▶



▶ Schowek z funkcją bezprzewodowego ładowania telefonu



Komfort	Reference	Style	Xcellence	FR	FR Black
Podgrzewana przednia szyba ⁴	768	768	768	768	768
Ogrzewanie postojowe	-	4048	4048	4048	4048

¹ Dla wersji Style wymaga zamówienia schowka z funkcją bezprzewodowego ładowania telefonu i wzmacniaczem sygnału.

² W wersji XCELLENCE System bezkluczykowego dostępu i uruchamiania samochodu KESSY znajduje się w wyposażeniu standardowym.

³ W wersji Reference wymaga zamówienia składanych i podgrzewanych lusterek bocznych.

⁴ Niedostępna z silnikiem 1.0 115 KM; dla Reference wymaga zamówienia klimatyzacji automatycznej Climatronic.

Multimedia	Reference	Style	Xcellence	FR	FR Black
Bluetooth	•	•	•	•	•
Media System Colour 8-calowy kolorowy ekran dotykowy Radio Złącza USB, SD, Aux-in i 2 x USB z tyłu do ładowania urządzeń 4 głośniki	•	-	-	-	-
Media System Colour 8-calowy kolorowy ekran dotykowy Radio Złącza USB, SD, Aux-in i 2 x USB z tyłu do ładowania urządzeń 8 głośników	-	•	-	-	-
Navi System Nawigacja satelitarna z mapami Europy 8-calowy kolorowy ekran dotykowy z czujnikiem zbliżeniowym Radio z CD / MP3 / WMA Złącza 2 x SD, Aux-in 2 x USB z obsługą urządzeń Apple z przodu i 2 x USB z tyłu do ładowania urządzeń 8 głośników Rozbudowana funkcja rozpoznawania mowy i sterowania głosem Rozbudowana tablica przyrządów z 3,5 calowym wyświetlaczem WLAN	2376	1905	•	•	•
Navi System Plus Nawigacja satelitarna z mapami Europy 8-calowy kolorowy ekran dotykowy z czujnikiem zbliżeniowym Funkcja dynamicznej nawigacji 3D i przeglądania zdjęć i video Radio z MP3 / WMA Odtwarzacz DVD Dysk twardej 10Gb do przechowania plików Full Link Funkcja czytania SMS i e-mail Złącza SD, Aux-in 2 x USB z obsługą urządzeń Apple z przodu i 2 x USB z tyłu do ładowania urządzeń 8 głośników Funkcja rozpoznawania mowy i sterowania głosem Rozbudowana tablica przyrządów z 3,5 calowym wyświetlaczem WLAN	-	4876	2801	2801	2801
Mapy Europy dla Navi System	-	Bez dopłaty	Bez dopłaty	Bez dopłaty	Bez dopłaty
Aktualizacja map Europy dostępna przez 3 lata dla Navi System	-	505	505	505	505
Mapy Europy dla Navi System Plus	-	Bez dopłaty	Bez dopłaty	Bez dopłaty	Bez dopłaty
Aktualizacja map Europy dostępna przez 3 lata dla Navi System Plus	-	505	505	505	505
Full Link	713	713	-	-	-
Full Link dla samochodów z nawigacją	-	713	713	713	713
DAB (Digital Audio Broadcasting) - funkcja odbioru programów radiowych w formie cyfrowej	1003	1003	1003	1003	1003
BeatsAudio: System audio klasy premium o mocy 340W ze wzmacniaczem, subwooferem i 9 głośnikami ¹	-	2167	2167	2167	2167
Schowek z funkcją bezprzewodowego ładowania telefonu i wzmacniaczem sygnału ²	-	853	853	853	853

¹ Wymaga zamówienia dojazdowego koła zapasowego.

• wyposażenie standardowe, - wyposażenie niedostępne



▲ Pełne światła LED

◀ Oświetlenie LED w lusterkach bocznych



Tyłne światła LED ▲

▶ Chromowana końcówka układu wydechowego

▼ Przyciemniane szyby



Oświetlenie	Reference	Style	Xcellence	FR	FR Black
Podwójne halogenowe reflektory przednie	•	-	-	-	-
Pełne przednie światła LED	-	•	•	•	•
Światła do jazdy dziennej LED	•	•	•	•	•
Tyłne światła LED	853	•	•	•	•
Przednie światła przeciwmgielne z funkcją doświetlania zakrętów	821	-	-	-	-
Przednie światła przeciwmgielne LED z funkcją doświetlania zakrętów	-	•	•	•	•
Oświetlenie powitalne LED w lusterkach bocznych	-	-	•	•	•

Nadwozie	Reference	Style	Xcellence	FR	FR Black
Obramowanie osłony chłodnicy w kolorze chromu	•	•	•	•	-
Lusterka boczne i klamki w kolorze nadwozia ¹	-	•	•	•	•
Podwójna końcówka układu wydechowego w kolorze chromu	-	-	•	•	•
Słupki B i C w kolorze lśniącej czerni	-	-	•	•	•
Zewnętrzny pakiet BLACK Czarne relingi dachowe Czarne elementy ochronne nadkoli	1235	•	-	-	-
Zewnętrzny pakiet CHROM Relingi dachowe w kolorze srebrnym Czarne elementy ochronne nadkoli (nie dostępne dla FR) Chromowane obramowania okien	-	1065	•	1065	-
Zewnętrzny pakiet FR Elementy ochronne nadkoli i progi FR lakierowane w kolorze nadwozia Spojler FR w kolorze nadwozia Czarne spojlerki boczne z tyłu	-	-	-	•	•
Zewnętrzny pakiet FR Black Relingi dachowe w kolorze lśniącej czerni Obramowanie osłony chłodnicy w kolorze lśniącej czerni Lusterka boczne w kolorze lśniącej czerni Obramowania okien w kolorze lśniącej czerni	-	-	-	-	•
Antena dachowa w kształcie płetwy rekina	•	•	•	•	•
Czarne relingi dachowe	853	-	-	•	-
Przyciemniane szyby	1003	1003	•	•	•
Elektrycznie otwierany dach panoramiczny ²	-	4215	4215	4215	4215
Składany, elektrycznie odblokowywany hak holowniczy ³	3366	3366	3366	3366	3366
Preinstalacja do montażu haka holowniczego ⁴	576	576	576	576	576

¹ W wersji FR Black lusterka są w kolorze lśniącej czerni.

² Dla wersji Style wymaga zamówienia pakietu diodowego oświetlenia wnętrza.

³ Wyklucza się z preinstalacją do montażu haka holowniczego.

⁴ Wyklucza się ze składanym, elektrycznie odblokowywanym hakiem holowniczym.

Pakiety Sportline	Reference	Style	Xcellence	FR	FR Black
Sportline Edition ¹ Element dekoracyjny przedniego zderzaka w kolorze srebrnym Ozdobne nakładki na światła przeciwmgielne w kolorze srebrnym	-	2878	2878	-	-
Sportline Edition Plus ² Element dekoracyjny przedniego zderzaka Element dekoracyjny tylnego zderzaka Listwy dekoracyjne przedniego i tylnego zderzaka w srebrnym lub czarnym wariacie kolorystycznym Listwy boczne w kolorze srebrnym	-	6632	6632	-	-


¹ Wyklucza się z Sportline Edition Plus.

² Wyklucza się z Sportline Edition. Wymaga wyboru wersji kolorystycznej.

• wyposażenie standardowe, - wyposażenie niedostępne



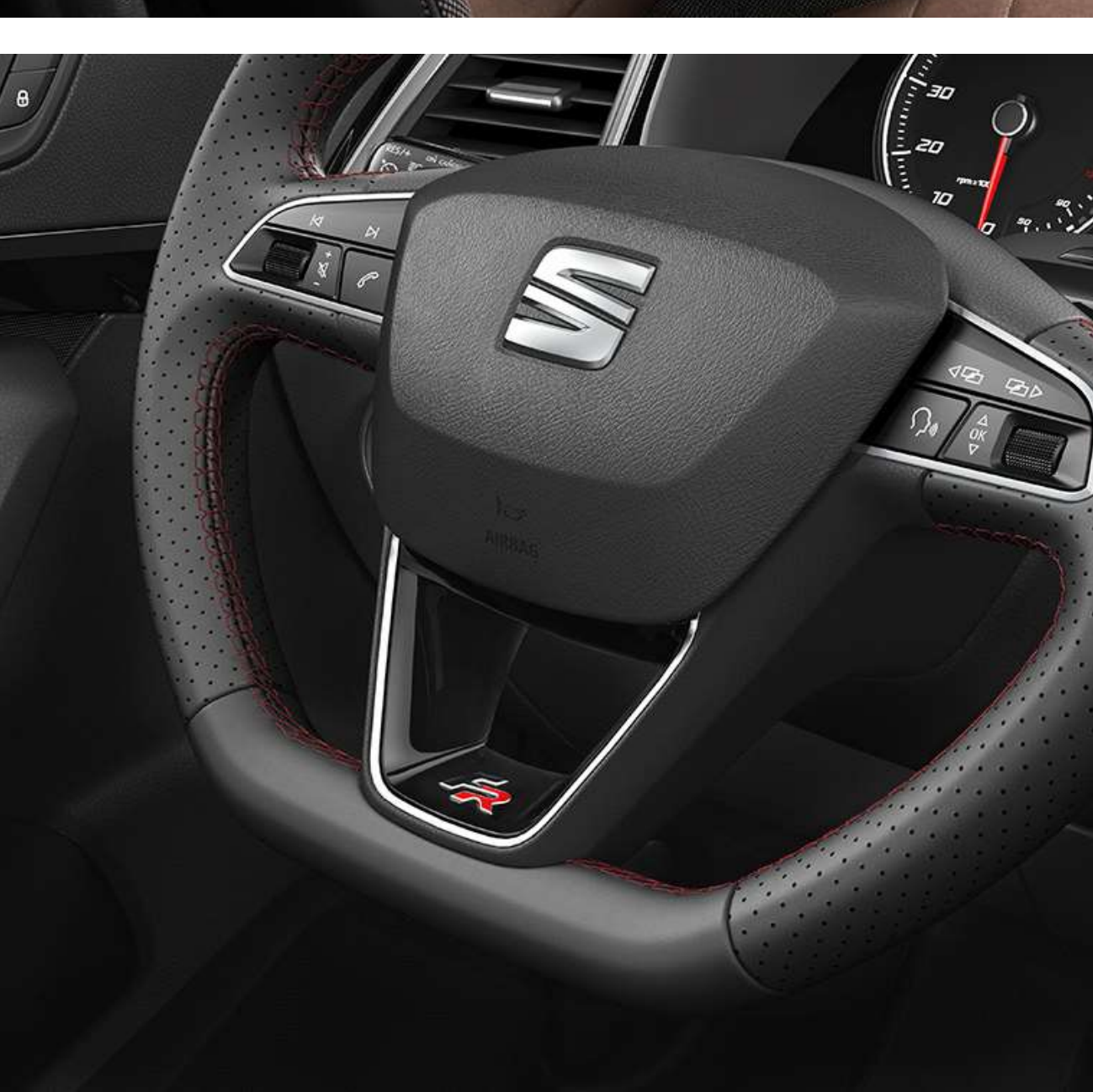
Elektryczna regulacja fotela



Sportowe przednie fotele z alcantary w kolorze brązowym



Skórzana kierownica z czerwonym przeszyciem



Pakiety Sportline	Reference	Style	Xcellence	FR	FR Black
Srebrna wersja kolorystyczna ³	-	bez dopłaty	bez dopłaty	-	-
Czarna wersja kolorystyczna ³	-	bez dopłaty	bez dopłaty	-	-
Nakładki na lusterka w kolorze srebrnym ⁴	-	668	668	668	-
18" felgi aluminiowe Machined Black ⁵	-	7070	7070	-	-
18" felgi aluminiowe Diamond Grey ⁵	-	7070	7070	-	-
18" felgi aluminiowe Glossy Black ⁵	-	7070	7070	-	-
19" felgi aluminiowe Diamond Glossy Black ⁵	-	-	8432	8432	-
19" felgi aluminiowe Diamond Anthracite ⁵	-	-	8479	8479	-
19" felgi aluminiowe Diamond Silver ⁵	-	-	8432	8432	-

³Wymaga zamówienia Sportline Edition Plus.

⁴Wymagają zamówienia Sportline Design lub Sportline Design Plus

⁵Niedostępne dla samochodów z napędem 4Drive.

Koła i zawieszenie	Reference	Style	Xcellence	FR	FR Black
16-calowe felgi stalowe URBAN 36/1	•	-	-	-	-
Pakiet Design					
16-calowe felgi aluminiowe DESIGN 36/1	2025	-	-	-	-
Klamki i lusterka boczne w kolorze nadwozia					
17-calowe felgi aluminiowe DYNAMIC 36/1	-	•	-	-	-
17-calowe felgi aluminiowe DYNAMIC 36/2 MACHINED	-	1705	-	-	-
18-calowe felgi aluminiowe PERFORMANCE 36/1	-	-	•	-	-
18-calowe felgi aluminiowe PERFORMANCE 36/2 MACHINED	-	3366	1705	-	-
18-calowe felgi aluminiowe PERFORMANCE 36/2 MATT GREY	-	-	1705	-	-
18-calowe felgi aluminiowe PERFORMANCE 36/3	-	-	-	•	-
19-calowe felgi aluminiowe EXCLUSIVE 36/1 MACHINED GLOSSY BLACK	-	-	-	-	•
19-calowe felgi aluminiowe EXCLUSIVE 36/1 MACHINED	-	-	3366	-	-
19-calowe felgi aluminiowe EXCLUSIVE 36/2 MACHINED	-	-	-	3366	-
Opony uniwersalne dla 16-calowych felg	640	-	-	-	-
Opony uniwersalne dla 17-calowych felg DYNAMIC 36/1	-	640	-	-	-
18-calowe dojazdowe koło zapasowe ¹	420	420	420	420	420
Zawieszenie typu Comfort	•	•	•	•	•
Adaptacyjne zawieszenie [DCC]	-	3472	3472	3472	3472


¹Dla samochodów z 4Drive z podwyższoną przestrzenią ładunkową. Wyklucza się z podwójną podłogą bagażnika.

Fotele i elementy ozdobne	Reference	Style	Xcellence	FR	FR Black
Przednie fotele typu Comfort	•	•	-	-	-
Sportowe przednie fotele z alcantary w kolorze brązowym	-	-	•	-	-
Sportowe przednie fotele z tapicerką Dinamic® w kolorze czarnym ¹	-	1918	427	•	•
Sportowe fotele skórzane w kolorze czarnym z pakietem zimowym ¹	-	5113	3835	3835	3835
Fotel kierowcy z regulacją wysokości	•	-	-	-	-
Fotel kierowcy i pasażera z regulacją wysokości	-	•	•	•	•
Fotel kierowcy z regulacją podparcia odcinka lędźwiowego	257	-	-	-	-
Fotel kierowcy i pasażera z regulacją podparcia odcinka lędźwiowego	-	•	•	•	•
Fotel kierowcy i pasażera z regulacją wysokości i podparcia odcinka lędźwiowego	640	•	•	-	-

• wyposażenie standardowe, - wyposażenie niedostępne



Podłokietnik z przodu



Diodowe oświetlenie wnętrza



Zamykany schowek pod fotelem kierowcy

Fotele i elementy ozdobne	Reference	Style	Xcellence	FR	FR Black
Elektryczna regulacja fotela kierowcy ²	-	1087	•	•	•
Funkcja łatwego składania tylnych siedzeń	-	•	•	•	•
Chromowane elementy dekoracyjne deski rozdzielczej	-	•	•	•	-
Wnętrze Style z ciemnoszarymi elementami dekoracyjnymi konsoli środkowej	-	•	-	-	-
Wnętrze Xcellence z brązowymi elementami dekoracyjnymi konsoli środkowej	-	-	•	-	-
Wnętrze FR z czarnymi elementami dekoracyjnymi konsoli środkowej ³	-	-	-	•	•
Wewnętrzny pakiet BLACK					
Elementy konsoli centralnej w kolorze lśniącej czerni	-	-	-	-	•
Klamki z elementem ozdobnym w kolorze lśniącej czerni	-	-	-	-	•
Czarna podsufitka	-	-	•	•	•
Dywaniki welurowe z przodu i z tyłu	•	•	•	•	•
Podświetlane nakładki progowe w przednich drzwiach	-	-	•	•	•
Aluminiowe nakładki na pedały	-	-	-	•	•

¹Dla Xcellence z czarnymi elementami dekoracyjnymi konsoli środkowej.

²W wersji Style wyklucza się ze schowkiem pod fotelem kierowcy (usunięty z wyposażenia) oraz wymaga zamówienia tapicerki skórzanej lub tapicerki Dinamic® i pakietu zimowego.

³Dla wersji FR Black z elementami dekoracyjnymi w kolorze lśniącej czerni.

Kierownice	Reference	Style	Xcellence	FR	FR Black
Wielofunkcyjna kierownica obszyta skórą	•	-	-	-	-
Wielofunkcyjna kierownica i elementy dźwigni zmiany biegów obszyte skórą	-	•	-	-	-
Wielofunkcyjna kierownica z logo XC i elementy dźwigni zmiany biegów obszyte skórą	-	-	•	-	-
Sportowa kierownica wielofunkcyjna z logo FR i elementy dźwigni zmiany biegów obszyte skórą z czerwonym przeszyciem	-	-	-	•	•
Łopatki do zmiany biegów przy kierownicy dla samochodów ze skrzynią DSG	-	•	•	•	•

Elementy funkcjonalne	Reference	Style	Xcellence	FR	FR Black
Podłokietnik z przodu z regulacją wzdłużną oraz zintegrowanym schowkiem	•	-	-	-	-
Podłokietnik z przodu z regulacją wzdłużną i regulacją wysokości oraz zintegrowanym schowkiem z otworami wentylacyjnymi dla drugiego rzędu siedzeń	-	•	•	•	•
Podłokietnik w drugim rzędzie siedzeń	-	•	•	•	•
Uchwyt na napoje z przodu	•	•	•	•	•
Schówek na okulary w podsufitce ¹	-	•	•	•	•
Półka na dokumenty pod fotelem kierowcy ²	-	•	-	-	-
Kieszonki w oparciu przednich foteli	-	•	•	•	•
Gniazdo 12V z przodu	•	•	•	•	•
Lampki do czytania z przodu i z tyłu	-	•	-	-	-
Lampki LED do czytania z przodu i z tyłu	-	-	•	•	•
Pakiet diodowego oświetlenia wnętrza					
Oświetlenie wnętrza LED z możliwością wyboru koloru	-	796	•	•	•
Oświetlenie bagażnika w technologii LED	-	-	-	-	-
Lampki LED do czytania z przodu	-	-	•	•	•
Oświetlenie przestrzeni na nogi z przodu w technologii LED	-	-	•	•	•
Lampki LED przy osłonach przeciwsłonecznych	-	-	•	•	•
Diodowe oświetlenie schowka przed dźwignią zmiany biegów	-	-	•	•	•
Podświetlenie schowka w desce rozdzielczej w technologii LED	-	-	•	•	•

• wyposażenie standardowe, - wyposażenie niedostępne

8 lakierów metalizowanych



Elementy funkcjonalne

	Reference	Style	Xcellence	FR	FR Black
Oświetlenie przestrzeni na nogi z przodu	-	•	•	•	•
Oświetlenie bagażnika	•	•	•	•	•
Oświetlenie schowka w desce rozdzielczej	-	.	-	-	-
Oświetlenie schowka w desce rozdzielczej w technologii LED	-	-	•	•	•
Ostony przeciwstyczne kierowcy i pasażera ze schowkiem na karty po stronie kierowcy	•	-	-	-	-
Ostony przeciwstyczne kierowcy i pasażera z zamykanymi i podświetlanymi lusterkami, ze schowkiem na karty po stronie kierowcy	-	•	•	•	•
Składana i dzielona tylna kanapa	•	•	•	•	•
4 uchwyty do zabezpieczania przedmiotów przewożonych w bagażniku	•	•	•	•	•
Podwójna podłoga bagażnika ³	576	576	576	576	576
Siatka dzieląca	640	640	640	640	640
Składany stolik na oparciach przednich foteli ⁴	-	540	-	-	-
Pakiet schowków ⁵					
Szuflady pod przednimi fotelami	217	217	-	-	-
Podwyższona podłoga bagażnika					
Pakiet Easy Plug-in					
Gniazdo 12V w bagażniku	420	420	420	420	420
Gniazdo 230V w bagażniku					

¹Niedostępny z elektrycznie otwieranym dachem panoramicznym.

²Niedostępna z elektryczną regulacją fotela kierowcy.

³Dla aut z napędem 4Drive wyklucza się z 18-calowym dojazdowym kołem zapasowym.

⁴Niedostępna z elektryczną regulacją fotela kierowcy oraz sportowymi fotelami skózanymi w kolorze czarnym z pakietem zimowym.

⁵Niedostępny z elektryczną regulacją fotela kierowcy. Podwyższona podłoga bagażnika tylko dla wersji Reference.

Lakiery

	Reference	Style	Xcellence	FR	FR Black
Lakier niemetalizowany w kolorze granatowym Energy Blue	Bez dopłaty	Bez dopłaty	Bez dopłaty	Bez dopłaty	Bez dopłaty
Lakier niemetalizowany w kolorze białym White	1940	1940	1940	-	-
Lakiery metalizowane: Velvet Red, Magnetic Brown, Rodium Grey, Brilliant Silver, Black Magic, Nevada White, Lava Blue	2820	2820	2820	-	-
Lakiery metalizowane dla FR oraz FR Black: Velvet Red, Rodium Grey, Nevada White	-	-	-	2820	2820
Lakier specjalny metalizowany Crystal Black	-	-	-	4070	4070

SEAT CARE

	Reference	Style	Xcellence	FR	FR Black
Pakiet serwisowy na 5 lat lub do przebiegu całkowitego 75.000 km ¹	4799	4799	4799	4799	4799
Pakiet serwisowy na 5 lat lub do przebiegu całkowitego 100.000 km ¹	4699 5499	4699 5499	4699 5499	4699 5499	4699 5499
5 lat Gwarancji SEAT ²	•	•	•	•	•

¹Pakiet serwisowy SEAT oferuje prace przeglądowe zgodnie z planem serwisowym przez pierwszych 5 lat lub do osiągnięcia odpowiedniego przebiegu w zależności od wybranego wariantu. Szczegółowy zakres oraz wyłączenia znajdują się w salonach marki SEAT.

²Wszystkie samochody SEAT objęte są 5-letnią gwarancją z limitem 150.000 km, z czego 2 pierwsze lata bez limitu kilometrów.

• wyposażenie standardowe, - wyposażenie niedostępne

Oryginalne akcesoria SEAT

Szeroka gama oryginalnych akcesoriów
pasujących do każdego stylu i każdego SEAT-a.
Żebyś zawsze mógł być sobą.



Koła zimowe



Aluminiowe 17''

Cena promocyjna od: **5.290 PLN**



Belki




Cena promocyjna od: **799 PLN**



Box 400L

Cena promocyjna od: **2.299 PLN**

Dane techniczne / Seat Ateca



Benzyna	Prędkość maksymalna (km/h)	Przyspieszenie 0-100 km/h (s)	Zużycie paliwa (l/100 km) cykl mieszany	Emisja CO ² (g/km) cykl mieszany
1.0 EcoTSI Start&Stop 115 KM Ecomotive manualna - 6 biegowa	183	10,7	6,7 – 6,8	152 – 154
1.5 EcoTSI Start&Stop 150 KM manualna - 6 biegowa	198	8,5	6,6 – 6,8	150 – 155
1.5 EcoTSI Start&Stop DSG 150 KM automatyczna - 7 biegowa	198	8,6	6,9 – 7,0	156 – 159
2.0 TSI Start&Stop 190 KM DSG 4Drive automatyczna - 7 biegowa	212	7,1	8,4 – 8,5	190 – 193
Diesel	Prędkość maksymalna (km/h)	Przyspieszenie 0-100 km/h (s)	Zużycie paliwa (l/100 km) cykl mieszany	Emisja CO ² (g/km) cykl mieszany
2.0 TDI Start&Stop 150 KM manualna - 6 biegowa	200	8,8	5,6 – 5,8	148 – 152
2.0 TDI Start&Stop 150 KM DSG automatyczna - 7 biegowa	200	8,8	5,8 – 6,1	153 – 159
2.0 TDI Start&Stop 150 KM DSG 4Drive automatyczna - 7 biegowa	196	8,8	6,5 – 6,7	170 – 174
2.0 TDI Start&Stop 190 KM DSG 4Drive automatyczna - 7 biegowa	212	7,6	6,8 – 7,0	179 – 180

Dane na podstawie świadectw homologacji typu.. Zużycie paliwa i emisja CO₂ zostało określone zgodnie z procedurą WLTP.

**Perfekcjonizm zrodzony z pasji
i innowacje pełne emocji.
Tworzymy rozwiązania,
które pobudzają zmysły.
Nadajemy nowy sens stylistyce.
Ożywiamy technologię.**

www.seat.pl

SEAT realizuje politykę ciągłego rozwoju produktów i zastrzega sobie prawo wprowadzania zmian w zakresie parametrów technicznych, specyfikacji, kolorów i cen bez wcześniejszego powiadomienia. Wszelkie informacje zawarte w niniejszej broszurze należy traktować wyłącznie orientacyjnie, gdyż nie stanowią oferty w rozumieniu Kodeksu cywilnego oraz nie są wiążące. Prezentowane informacje nie stanowią zapewnienia w rozumieniu art. 556§2 Kodeksu cywilnego. Firma SEAT dokłada wszelkich starań, aby informacje i dane techniczne zawarte w niniejszej broszurze były zgodne ze stanem faktycznym na dzień publikacji, jednak zastrzega sobie prawo do zmian i pomyłek. W celu uzyskania najnowszych informacji prosimy kontaktować się z Autoryzowanym Dealerem marki SEAT.

Przedstawione detale wyposażenia mogą różnić się od specyfikacji przewidzianej na rynek polski. Zamieszczone zdjęcia mogą przedstawiać wyposażenie opcjonalne. Wiążące ustalenie ceny, wyposażenia i specyfikacji pojazdu następuje w umowie sprzedaży, a określenie parametrów technicznych zawiera świadectwo homologacji typu pojazdu.

Z uwagi na ograniczenia technik drukarskich, kolory przedstawione w niniejszej broszurze mogą nieznacznie różnić się od faktycznych kolorów lakieru i materiałów.

Wszystkie produkowane obecnie samochody marki SEAT są wykonywane z materiałów spełniających pod względem możliwości odzysku i recyklingu wymagania określone w normie ISO 22628 i są zgodne z europejskimi świadectwami homologacji wydanymi wg dyrektywy 2005/64/WE. Volkswagen Group Polska Sp. z o.o. podlega obowiązkowi zapewnienia wszystkim użytkownikom samochodów marki SEAT sieci odbioru pojazdów po wycofaniu ich z eksploatacji, zgodnie z wymaganiami ustawy z 20 stycznia 2005 r. o recyklingu pojazdów wycofanych z eksploatacji (t.j. D z.U. z 2018 r., poz. 578). Więcej informacji dotyczących ekologii znajdą Państwo o na stronach: www.vw-group.pl/grupa-vgp/ekologia/recykling-pojazdow/.

Od 1 września 2018 r. wszystkie nowe pojazdy wprowadzane do obrotu w Unii Europejskiej muszą być badane i homologowane zgodnie z procedurą WLTP określoną w rozporządzeniu Komisji (UE) 2017/1151. WLTP zapewnia bardziej rygorystyczne warunki badania i bardziej realistyczne wartości zużycia paliwa i emisji CO₂ w porównaniu do stosowanej to tej pory metody NEDC.

Montaż akcesoriów w pojeździe może mieć wpływ na poziom zużycia paliwa i emisji CO₂ oraz może nastąpić najwcześniej po pierwszej rejestracji pojazdu, wyłącznie na Państwa życzenie.

Podane ceny obejmują podatek VAT [23%]. Czas promocji i liczba aut objętych promocją ograniczone. Zawartość domówionego pakietu lub opcji może zmienić elementy wyposażenia standardowego – w niektórych przypadkach bezzwrotnie zastępując elementy wyposażenia standardowego. Cennik obowiązuje od dnia 20.12.2019 r. do odwołania. Dotyczy aut z roku modelowego 2020 wyprodukowanych w roku 2020. O szczegóły zapytaj Autoryzowanego Dealera marki SEAT.

PLATMY20PY20W01V01A

